

PİYASA YORUMU

ARAŞTIRMA

 **HALKYATIRIM**

halkyatirim.com.tr | 444 42 55

Küresel merkez bankaları yetkililerinin açıklamaları eşliğinde piyasalarda karışık seyir devam etti

Dün piyasalarda neler oldu?

Dün ABD'de FED başkanı Jerome Powell'in açıklamaları takip edildi. Başkan Powell, Fed'in iklimle ilgili finansal risklere karşı önemli ancak sınırlı sorumlulukları olduğunu söyledi. Açık bir Kongre yasası olmadan daha yeşil bir ekonomiyi teşvik etmek ve diğer iklim hedeflerine ulaşmak için para politikasını kullanmanın uygun olmayacağını belirten Powell, ekonomi ile ilgili ise fiyat istikrarını onarmak için kısa vadede ekonomiyi yavaşlatmak gibi yaygın biçimde kullanılmayan önlemlerin alınması gerekebileceğini açıkladı. FED başkanının politika faizi ile ilgili direkt yorumda bulunmamasının ardından ABD piyasalarında ise ılımlı alıcılı seyir gözlemlendi.

S&P 500 endeksi %0,70 değer kazanarak 3.919,25 seviyesinden kapanırken; S&P 500 endeksinde, 11 sektörden 10'nu günü değer kazancıyla tamamladı. En yüksek değer kazancı %1,29 ile iletişim sektöründe, en yüksek değer kaybı ise %0,16 ile gıda içecek sektöründe oldu. Dow Jones endeksi %0,56 değer kazanırken, Nasdaq endeksi ise %1,01 değer kazandı.

Avrupa'da AMB yetkilisi Isabel Schnabel'in açıklamaları takip edildi. Schnabel, enflasyonun sınırlı biçimde yavaşladığını ve borçlanma maliyetlerinin daha da artması gerektiğini açıkladı. Schnabel'in şahin açıklamaları beraberinde Avrupa piyasalarında satıcılı seyir etkili oldu. Diğer taraftan, bir diğer AMB yetkilisi Mario Centeno mevcut faiz artırımı sürecinin sona yaklaştığını açıkladı. Centeno, enflasyonun Ocak ve Şubat aylarında bir miktar direnç gösterebileceğini, ancak Mart ayında düşmeye devam edeceğini paylaştı.

Almanya'da Dax endeksi %0,12 değer kaybederek 14.774,64 puana, Fransa'da CAC 40 endeksi %0,55 değer kaybederek 6.869,14 puana geriledi. İngiltere'de ise FTSE 100 endeksi %0,39 azalışla 7.694,49 seviyesine geriledi.

Faiz beklentilerine hassasiyeti yüksek olan 2 yıllık tahvil faizleri %4,24 seviyesine yükselirken, 10 yıllık tahvil faizleri de %3,61 seviyesine yükseldi. VIX endeksi ise 1,39 puan düşüşle 20,58 seviyesinde gerçekleşti.

Bugün ne bekliyoruz?

Bu sabah Asya piyasalarında Çin hükümetinin destekleyici politikaları ve Covid kısıtlamalarının kaldırılması ile devam eden olumlu görünüm beraberinde alıcılı bir seyir takip ediliyor. Asya piyasalarında Hang Seng %1,14 pozitif seyir görülürken, Kosbi endeksinde %0,33 değer kazancı görülüyor. Çin Shanghai endeksinde ise, %0,20 değer kazancıyla alıcılı seyir takip ediliyor.

ABD vadeli cephesinde ise, FED başkanının para politikası üzerinde yorumda bulunmamasının ardından yatay pozitif seyir takip ediyoruz.

Bu gün AMB yetkilileri Holzmann ve Vujcic'in konuşmalarını takip ediyor olacağız.

Gelecek gündemde neler var?

Perşembe günü ise ABD ve Çin Aralık ayı enflasyon verisi piyasaların izleyeceği veriler arasında olacak. ABD Aralık ayı enflasyonunda aylık bazda değişim gerçekleşmesi beklenmezken, yıllık enflasyonun %7,1'den %6,6'ya gerilemesi bekleniyor. Çin'de ise Kasım ayında %1,6 seviyesinde gerçekleşenin yıllık enflasyonun, Aralıkta %1,8'e yükselmesi bekleniyor.

11.01.2023

ABD Piyasaları

Değişimler	Kapanış	Günlük değ.	Haftalık değ.	Aylık değ.	Yıllık değ.
Dow Jones	33,704.1	▼ -0.34%	▲ 2.35%	▲ 0.32%	▲ 1.45%
Nasdaq	10,742.6	▲ 0.63%	▲ 4.24%	▼ -1.97%	▲ 2.52%
S&P 500 Vadeli*	3,940.8	▼ -0.04%	▲ 2.92%	▲ 0.10%	▲ 1.78%

Avrupa Piyasaları

Değişimler	Kapanış	Günlük değ.	Haftalık değ.	Aylık değ.	Yıllık değ.
Dax	14,774.6	▼ -0.12%	▲ 2.34%	▲ 3.60%	▲ 4.99%
FTSE 100	7,694.5	▲ 0.33%	▲ 0.80%	▲ 2.74%	▲ 2.42%
MSCI Europe	1,827.3	▲ 2.16%	▲ 3.39%	▲ 4.40%	▲ 4.25%

Asya Piyasaları ve Asya GOÜ Piyasaları

Değişimler	Kapanış	Günlük değ.	Haftalık değ.	Aylık değ.	Yıllık değ.
Shanghai Bileşik*	3,169.5	▲ 0.58%	▲ 0.45%	▼ -0.94%	▲ 3.12%
Kospi	2,351.3	▲ 0.05%	▲ 3.83%	▼ -1.32%	▲ 5.14%
Hong Kong*	21,331.5	▲ 1.89%	▲ 1.33%	▲ 13.38%	▲ 8.06%
S&P BSE Sensex - Hindistan	60,115.5	▼ -1.03%	▼ -0.39%	▼ -3.68%	▼ -1.67%
IDX Composite - Endonezya	6,622.5	▼ -0.98%	▼ -0.47%	▼ -2.88%	▼ -3.46%
TAIEX - Tayvan	14,803.0	▲ 2.64%	▲ 3.51%	▲ 1.18%	▲ 5.10%
MSCI GOU Asya	548.5	▲ 2.86%	▲ 2.93%	▲ 6.42%	▲ 6.82%

Diğer Gelişmekte Olan Ülke Piyasaları

Değişimler	Kapanış	Günlük değ.	Haftalık değ.	Aylık değ.	Yıllık değ.
BIST 100 - Türkiye	4,988.0	▼ -3.54%	▼ -2.51%	▲ 3.33%	▼ -8.93%
MOEX - Rusya	2,159.5	▲ 0.14%	▲ 0.13%	▼ -1.52%	▲ 0.58%
WIG - Polonya	61,967.3	▲ 0.98%	▲ 3.53%	▲ 10.69%	▲ 7.51%
Prag SE - Prag	1,269.7	▲ 1.73%	▲ 2.20%	▲ 7.82%	▲ 5.28%
S&P/BMV IPC - Meksika	52,344.0	▲ 1.06%	▲ 3.03%	▲ 3.19%	▲ 5.71%
Merval - Arjantin	215,811.0	▲ 0.04%	▲ 2.94%	▲ 26.07%	▲ 8.25%
Tel Aviv 35 - İsrail	1,815.6	▼ -0.27%	▲ 1.43%	▼ -0.62%	▲ 1.04%
Tedavul All - Suudi Arabistan	10,634.1	▼ -0.12%	▲ 0.97%	▲ 4.41%	▲ 1.48%
FTSE/JSE All - Endonezya	78,000.3	▲ 1.93%	▲ 3.39%	▲ 5.39%	▲ 5.98%
DFM General - Birleşik Arap Emirlikleri	3,313.7	▲ 0.59%	▼ -0.09%	▼ -0.76%	▼ -0.45%

*Haftalık değişim, önceki haftanın son işlem günü; aylık değişim, önceki ayın son işlem günü; yıllık değişim ise yılın son işlem gününe göre değişimi ifade eder.



Endeksin dün yaşanan sert satışların ardından toparlanma çabasının yaşanabileceğini ancak yüksek volatilitte eşliğinde dalgalanmaların görülebileceğini düşünüyoruz

Dün piyasalarda neler oldu?

BIST 100 endeksi, 5.168,62 puan ile satıcı başlangıç yaptığı günde, açılışın ardından satışların artarak 4.947,37 puana kadar geriledi.. Endeks kapanışını %3,50 değer kaybı ile 4.987,99 puandan gerçekleştirdi. BIST 100 endeksinin toplam işlem hacmi 97 milyar TL seviyesinde gerçekleşti. Bankacılık endeksi %4,4, sanayi endeksi ise %3,4 değer kaybetti.

Bugün ne bekliyoruz?

BIST 100 endeksinin güne dün yaşanan sert satışların ardından toparlanma çabasının yaşanabileceğini ancak yüksek volatilitte eşliğinde dalgalanmaların görülebileceğini düşünüyoruz.

Bugün yurt içinde Ödemeler Dengesi verisini takip edeceğiz. Kasım ayı Ödemeler Dengesinde piyasa beklentisi -3.8 milyar dolar seviyesinde bekleniyor.

Gelecek gündemde neler var?

Cuma günü ise piyasa katılımcıları anketi enflasyon beklentisi takip edilecek.

BIST Verileri			
Endeksler	BIST 100	BIST Banka	BIST Sınai
Kapanış	4,988.0	4,313.4	8,050.0
Günlük Değ.	▼ -3.54%	▼ -4.39%	▼ -3.38%
Haftalık Değ.	▼ -2.51%	▼ -4.85%	▼ -1.97%
Yıllık Değ.	▼ -9.46%	▼ -14.21%	▼ -9.59%
Hacim (milyar TL)	97.1	13.3	42.3
Günlük Değ.	▼ -11.81%	▼ -2.48%	▼ -16.24%
3 Aylık Ortalama Hacim (milyar TL)	104.7	18.7	46.2
Günlük Değ. - 3 Aylık Ort.	▼ -7.26%	▼ -28.64%	▼ -8.41%

*Haftalık değişim, önceki haftanın son işlem günü; yıllık değişim ise yılın son işlem gününe göre değişimi ifade eder.

Türkiye Kapanışının Ardından Piyasalar				
	Türkiye Kapanışı	Türkiye Açılışı Öncesi		Değişim
\$/TL	18.7712	18.7788	▲	0.04%
€/§	1.0745	1.0743	▼	-0.02%
\$/¥	132.01	132.32	▲	0.23%
Altın	1,879.2	1,879.9	▲	0.04%
Nasdaq*	11,178.3	11,174.3	▼	-0.04%

*Türkiye Açılışı Öncesi için belirtilen rakamlar, bir önceki günün kapanış verileridir.

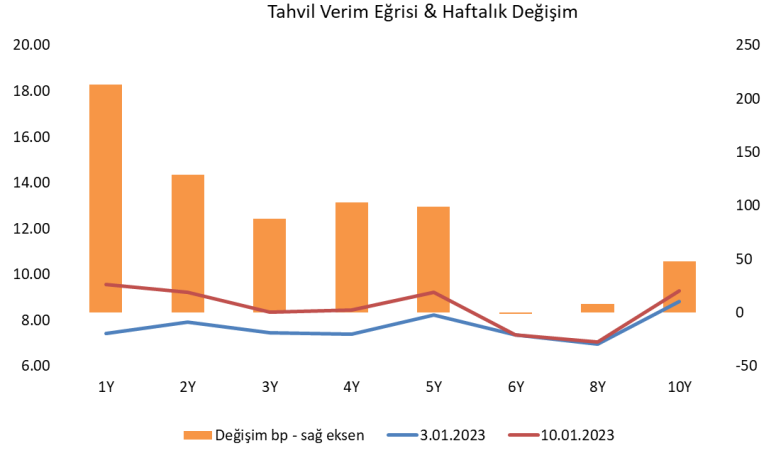
Türkiye - Ülke Risk Primleri (CDS)					
Değişimler	10/01/23	Günlük değ.	Haftalık değ.	Aylık değ.	Yıllık değ.
Türkiye 2 Yıllık	463.8	● 5.20%	● 5.92%	● 2.2%	● -18.2%
Türkiye 5 Yıllık	535.9	● 4.66%	● 6.02%	● 3.4%	● -3.0%
Türkiye 10 Yıllık	514.4	● 5.06%	● 7.58%	● 5.3%	● -6.8%

Tahvil ve Döviz Piyasasında Fiyatlamalar

Küresel tarafta veri akışının zayıf olduğu günde, Dünya Bankası 2023 küresel ekonomik büyüme tahminini %3 seviyesinden %1,7'e düşürdüğünü açıkladı. Yarın açıklanacak ABD kritik TÜFE enflasyon verisi öncesi gün içinde GOÜ para birimleri ABD Dolar'ına karşı karışık seyir izlerken Dolar Endeksi 103,2 seviyesinde yataya yakın fiyatlandı. Küresel tahvillerde satıcılı seyir izlenirken, ABD 10 yıllık tahvil faizi 4 bp artışla %3,58, Almanya 10 yıllık tahvil faizi 6 bp artışla %2,29, İngiltere 10 yıllık tahvil faizi 6 bp artışla %3,59 seviyesinden işlem gördü. Türkiye'nin 5 yıllık CDS primi 540 bp yükselirken, paralınde Hazine Eurobondlarında satış eğilimi izlendi. 2033 vadeli eurobond faizi 12 bp artışla %8,94 seviyesine yükseldi. Yurt içi TL tahvil BIST Kesin Alım Satım Pazarı işlem hacmi satıcılı seyirle 6,5 milyar TL'ye yükseldi. Bu kapsamda, 2 yıl vadeli gösterge tahvil bileşik faizi %9,60 seviyesinde değişmezken, 10 yıl vadeli gösterge tahvil faizi ise 29 bp artışla %8,89 seviyesinden günü tamamladı.

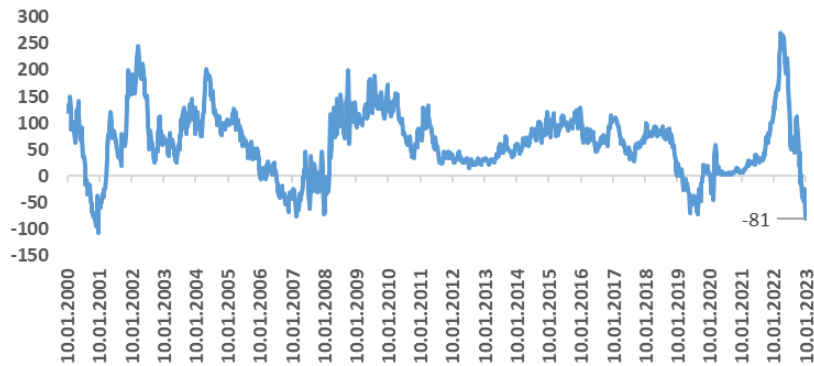
TL likidite tarafında TCMB 1 milyar TL'lik haftalık repo dönüşünü aynı miktarda yenilerken, APİ ile haftalık repo fonlama tutarı 230 milyar TL seviyesinde değişmedi. Aynı gün valörlü swap işlemlerinden 10,2 milyar TL ilave fonlama sağladı. TLREF oranı ise %8,73 politika faizinin altında oluştu.

ABD'de iyi gelen enflasyon verileri sonrası FED'den sıkı para politikasında gevşeme beklentileri artarken, Şubat ayı toplantısında 25 baz puan artırım beklentileri artmaya başladı. FED Başkanı Powell'ın yakından takip ettiği ABD 3 aylık bonoların 18 aylık ima edilen getirisi 3 aylık bononun 81 bp altına gerileyerek 2000 yılından beri en düşük seviyede fiyatlandı.



Dönem	Eylül 22	Ekim 22	Kasım 22	Aralık 22	10.01.23
Dönem Sonu TLREF Endeksi	1627.43	1642.72	1657.22	1671.17	1674.78
Aylık Ortalama	12.90%	11.77%	10.67%	9.56%	8.76%
PPK Toplantı Tarihi	19.01.2023 Perşembe		Günlük TLREF Oranı		8.73%

ABD 3 aylık bononun 18 aylık ima edilen faizi -3 aylık bono faizi farkı (bp)



Yurt İçi Haberler

Cumhurbaşkanımız Sayın Recep Tayyip Erdoğan, Ankara'da "Yüz Yüze Türkiye Esnaf Buluşması" programında esnafa destek paketini 50 milyar TL ilave ile 150 milyar TL'ye çıkarılacağını açıkladı. Cumhurbaşkanı Erdoğan, Paraf Troy esnaf kartı olan esnafın ise ham madde gibi alımlarda kullandığı kredi limitini 150 bin TL'ye yükseltildiğini bildirdi.

SPK tarafından yapılan basın açıklamasında, piyasa bozucu eylemlere karşı gözetim ve denetim faaliyetlerinin sürekli olarak yerine getirildiği ve sermaye piyasasının güven ve istikrarını bozacak eylemlerle ilgili cezai yaptırımlar uygulanacağı kaydedildi.

Hazine ve Maliye Bakanı Sayın Nureddin Nebati, tapuda konut rayiç bedellerinin düşük gösterilmesi konusunun Türkiye'nin kangren konularından olduğunu vurguladı. Bu konunun çözümü ile ciddi bir çalışmanın geliştirildiği açıklandı.

Sanayi üretimi Kasım 2022'de yıllık bazda düzeltilmiş verilerde %1,3, düzeltilmemiş olarak da %1,2 geriledi. Böylece, düzeltilmiş verilerde Haziran 2020'den sonra ilk defa yıllık bazda daralma kaydedilmiş oldu. Aylık bazda da, mevsimsel düzeltilmiş olarak, %1,1'lik düşüş yaşandı. Kimya ve inşaatta üretim düşüşleri devam ederken; ana metalde son yedi aydır yıllık düşüşler devam etti. Gıda- içecek ve petrol ürünleri de düşüş yönünde gelişme gösterdi. Üretimi destekleyen unsurlar olarak ise, otomotiv, mobilya, giyim-deri, bilgisayar&elektronik, elektrikli cihazlar ve makine&ekipman sektörleri ön plana çıktı.

Yurt Dışı Haberler

Alman otomotiv üreticisi Mercedes-Benz'in otomobil satışları, geçen yıl Kovid-19 kısıtlamaları, yarı iletken ve lojistik dar boğazları nedeniyle %1 düştü. **BMW'nin** satışları da 2022'de önceki yıla göre %4,8 daraldı.

Fransa Başbakanı Elisabeth Borne, yeni emeklilik reformu kapsamında emeklilik yaşının 64'e çıkaracaklarını duyurdu. Muhalefet düzenlemeyi tepkiyle karşıladı. Mevcut emekliliğe ayrılma yaşının 62 olduğu ülkede 1 Eylül'den itibaren yasal emeklilik yaşının kademeli olarak her yıl 3 ay yükseltilerek 2030'da 64'e ulaşacağını açıkladı.

Almanya'da Eyalet sağlık bakanlıklarının açıklamalarına göre ülkede 5 eyalette toplu taşıma araçlarında maske takma zorunluluğu kaldırılacağı paylaşıldı.

Avrupa'da AMB yetkilisi Isabel Schnabel, enflasyonun sınırlı biçimde yavaşladığını ve borçlanma maliyetlerinin daha da artması gerektiğini açıkladı. Diğer taraftan, bir diğer **AMB yetkilisi Mario Centeno** mevcut faiz artırımı sürecinin sona yaklaştığını açıkladı. Centeno, enflasyonun Ocak ve Şubat aylarında bir miktar direnç gösterebileceğini, ancak Mart ayında düşmeye devam edeceğini paylaştı.

Şirket Haberleri

Türkiye Sigorta (TURSG, Nötr): Pay geri alım işlemleri kapsamında; 10.01.2023 tarihinde Borsa İstanbul'da pay başına 10,91 TL – 10,99 TL (ağırlıklı ortalama 10,96 TL) fiyat aralığından toplam 550.000 TL nominal değerli TURSG payları geri alındı. Toplam geri alınan payların sermayeye oranı %0,867'ye ulaştı.

Hisse Verileri		Piyasa Çarpanları	
Hisse Kodu	TURSG	F/K	15,8
Cari Fiyat (TL)	10,76	FD/FAVÖK	---
52H En Yüksek (TL)	13,95	FD/Satışlar	---
52H En Düşük (TL)	3,83	PD/DD	2,9
Piyasa Değeri (mn TL)	12.498,0	Relatif Performans	
Piyasa Değeri (mn USD)	666,4	S1H	-8,2%
Halka Açıklık Oranı (%)	18%	S1A	-18,0%
Endeks Payı (BIST100)	0,2%	S3A	11,9%
Temettü Verimi	3,8%	S1Y	-21,7%
3A Hacim (mn TL)	132,2	YB	-4,6%

Sabancı Holding (SAHOL, Nötr): Pay geri alım işlemleri kapsamında; 10.01.2023 tarihinde Borsa İstanbul'da pay başına 40,40 TL – 40,50 TL (ağırlıklı ortalama 40,45 TL) fiyat aralığından toplam 1.000.000 TL nominal değerli SAHOL payları geri alındı. Bu işlemlerle birlikte, 10.01.2023 tarihi itibarıyla geri alınan payların toplam nominal değeri 40.176.059 TL olup, bu payların sermayeye oranı %1,9690'a ulaştı.

Hisse Verileri		Piyasa Çarpanları	
Hisse Kodu	SAHOL	F/K	2,5
Cari Fiyat (TL)	40,18	FD/FAVÖK	2,0
52H En Yüksek (TL)	46,42	FD/Satışlar	2,3
52H En Düşük (TL)	13,72	PD/DD	1,0
Piyasa Değeri (mn TL)	81.983,4	Relatif Performans	
Piyasa Değeri (mn USD)	4.371,6	S1H	0,2%
Halka Açıklık Oranı (%)	49%	S1A	0,5%
Endeks Payı (BIST100)	3,2%	S3A	-0,7%
Temettü Verimi	1,7%	S1Y	37,2%
3A Hacim (mn TL)	2.408,3	YB	-1,4%

Skor Kart: Şirketler ile ilgili Skor Kart'lara [buradan](#) ulaşabilirsiniz. Hisse senedine ilişkin güncel piyasa verilerinin yanı sıra, şirketin son 16 çeyreğine ilişkin önemli rasyo ve finansal verilerinin sunulduğu bir data setidir. Skor Kart ile bilanço dönemlerini takip edebilir, şirket bilançoları dahil tüm finansal verilere ulaşabilir ve güvenli yatırımın avantajlarından faydalanabilirsiniz.

Şirket Haberleri

Kontrolmatik Teknoloji (KONTR, Nötr): Pay geri alım işlemleri kapsamında; 10.01.2023 tarihinde Borsa İstanbul'da pay başına 140,00 TL – 142,50 TL (ağırlıklı ortalama 141,56 TL) fiyat aralığından toplam 16.809 TL (16.809 Adet) nominal değerli KONTR payları geri alındı. Bu işlemlerle birlikte, 10.01.2023 tarihi itibarıyla geri alınan payların toplam nominal değeri 285.982 TL (285.982 Adet) olup, bu payların sermayeye oranı %0,14299'a ulaştı.

Hisse Verileri		Piyasa Çarpanları	
Hisse Kodu	KONTR	F/K	110,6
Cari Fiyat (TL)	141,00	FD/FAVÖK	99,7
52H En Yüksek (TL)	229,90	FD/Satışlar	25,9
52H En Düşük (TL)	13,95	PD/DD	59,8
Piyasa Değeri (mn TL)	28.200,0	Relatif Performans	
Piyasa Değeri (mn USD)	1.503,7	S1H	0,9%
Halka Açıklık Oranı (%)	39%	S1A	-25,6%
Endeks Payı (BIST100)	0,9%	S3A	31,7%
Temettü Verimi	0,0%	S1Y	754,7%
3A Hacim (mn TL)	866,3	YB	-1,5%

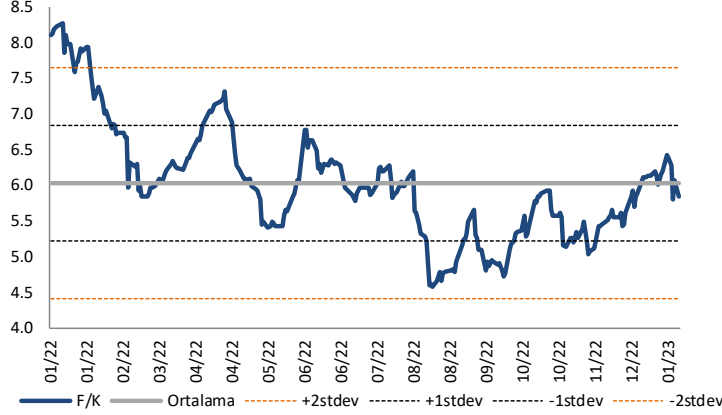
Alfa Solar Enerji (ALFAS, Pozitif): Şirket ile yurt içinde yerleşik büyük bir müşterisi arasında güneş paneli satışına ilişkin KDV hariç yaklaşık 11.500.000,00 USD bedel tutarında sipariş alınmış olup, söz konusu siparişe ait avans ödemeleri dün alındı.

Hisse Verileri		Piyasa Çarpanları	
Hisse Kodu	ALFAS	F/K	39,4
Cari Fiyat (TL)	253,00	FD/FAVÖK	46,4
52H En Yüksek (TL)	348,00	FD/Satışlar	8,6
52H En Düşük (TL)	64,35	PD/DD	33,0
Piyasa Değeri (mn TL)	11.638,0	Relatif Performans	
Piyasa Değeri (mn USD)	620,6	S1H	5,1%
Halka Açıklık Oranı (%)	20%	S1A	-0,4%
Endeks Payı (BIST100)	0,0%	S3A	253,9%
Temettü Verimi	0,0%	S1Y	149,3%
3A Hacim (mn TL)	224,6	YB	-2,8%

Skor Kart: Şirketler ile ilgili Skor Kart'lara [buradan](#) ulaşabilirsiniz. Hisse senedine ilişkin güncel piyasa verilerinin yanı sıra, şirketin son 16 çeyreğine ilişkin önemli rasyo ve finansal verilerinin sunulduğu bir data setidir. Skor Kart ile bilanço dönemlerini takip edebilir, şirket bilançoları dahil tüm finansal verilere ulaşabilir ve güvenli yatırımın avantajlarından faydalanabilirsiniz.

Çarpanlar Bazında BIST

BIST 100 F/K (Cari)

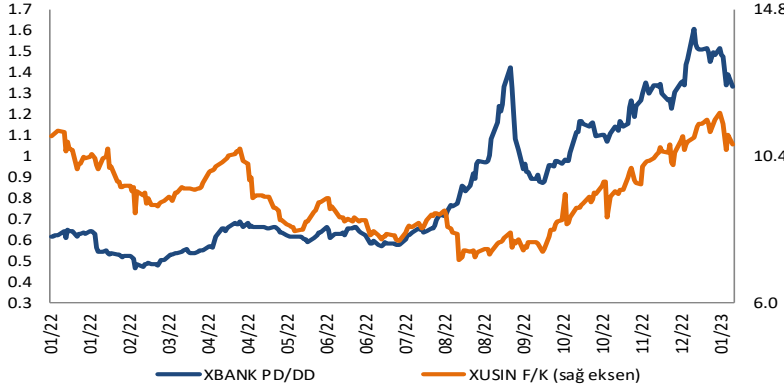


BIST100 F/K Çarpanı (Cari)

	Son 3 Ay	Son 1 Yıl
Kapanış		5.85x
Minimum	5.03x	4.58x
Maksimum	6.43x	8.28x
Ortalama	5.68x	6.03x
Minimuma Uzaklık	0.82x	1.27x
Maksimuma Uzaklık	-0.58x	-2.43x
Performans	8.6%	-25.3%

Mevcut durumda, son üç aylık ortalama çarpan seviyesine %3; son bir yıllık ortalama çarpan seviyesine %3 yakınız.

XBANK PD/DD (Cari) / XUSIN F/K (Cari)

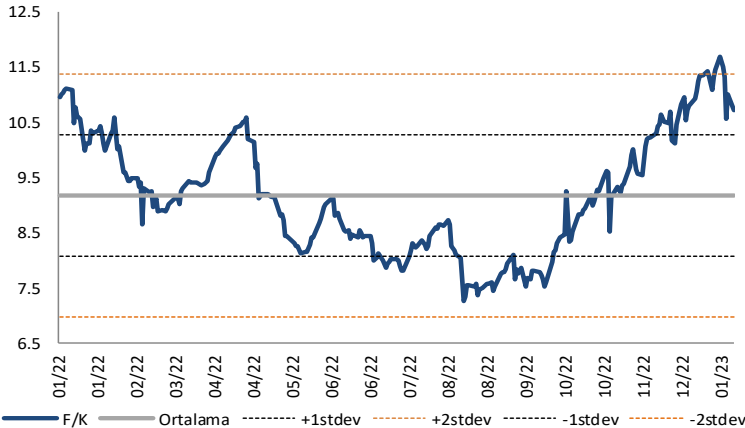


XBANK PD/DD Çarpanı (Cari)

	Son 3 Ay	Son 1 Yıl
Kapanış		1.33x
Minimum	0.97x	0.47x
Maksimum	1.61x	1.61x
Ortalama	1.27x	0.83x
Minimuma Uzaklık	0.35x	0.86x
Maksimuma Uzaklık	-0.28x	-0.28x
Performans	54.6%	141.5%

Mevcut durumda, son üç aylık ortalama çarpan seviyesine %4; son bir yıllık ortalama çarpan seviyesine %37.2 yakınız.

XUSIN F/K (Cari)



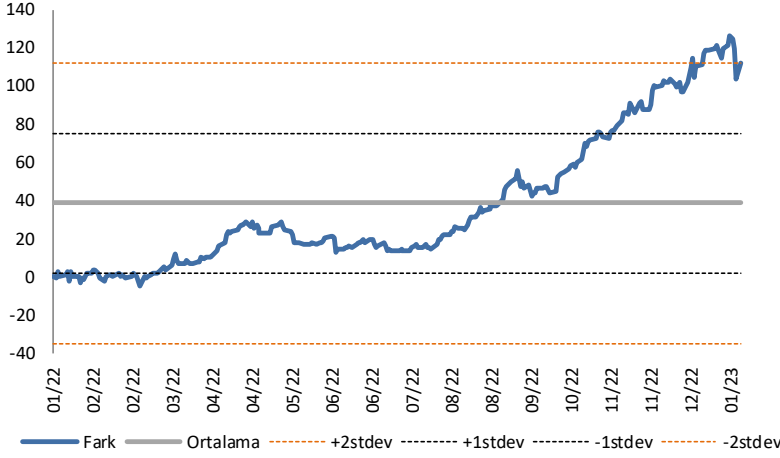
XUSIN F/K Çarpanı (Cari)

	Son 3 Ay	Son 1 Yıl
Kapanış		10.72x
Minimum	8.35x	7.28x
Maksimum	11.69x	11.69x
Ortalama	10.09x	9.18x
Minimuma Uzaklık	2.37x	3.44x
Maksimuma Uzaklık	-0.97x	-0.97x
Performans	36.4%	3.5%

Mevcut durumda, son üç aylık ortalama çarpan seviyesine %6; son bir yıllık ortalama çarpan seviyesine %14.4 yakınız.

BIST vs MSCI GOÜ Piyasa Göstergeleri

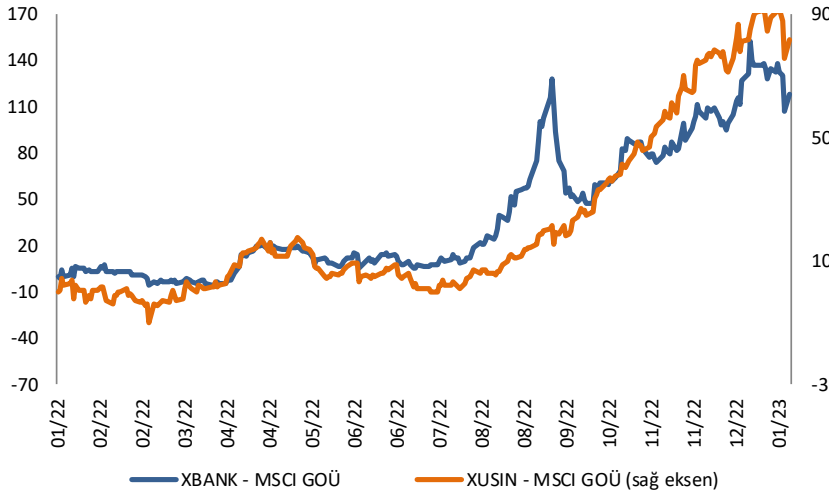
BIST100 - MSCI GOÜ

BIST 100 - MSCI GOÜ Endeksi Farkı
(Normalize Edilmiş)

	Son 3 Ay	Son 1 Yıl
Kapanış		103.79
Minimum	57.8	-4.5
Maksimum	126.7	126.7
Ortalama	95.2	38.6
Minimuma Uzaklık	46.0	108.3
Maksimuma Uzaklık	-22.9	-22.9
Performans	13.8%	-20.1%

Mevcut durumda, son üç aylık ortalama seviyeye 8.6 puan; son bir yıllık ortalama seviyeye 65.2 puan yakınız.

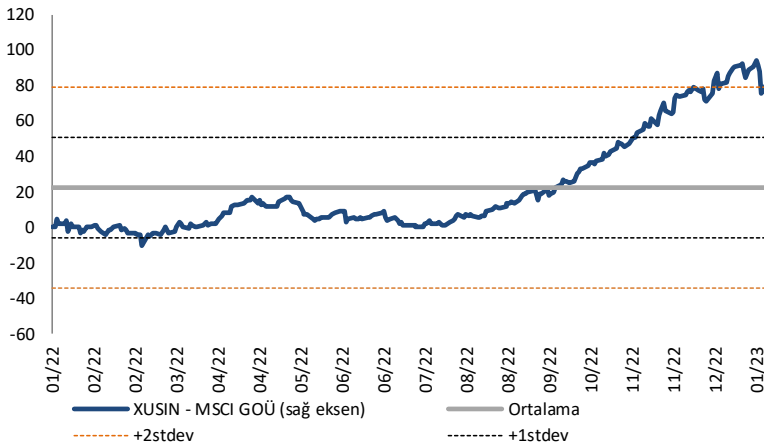
XBANK - MSCI GOÜ / XUSIN - MSCI GOÜ

XBANK - MSCI GOÜ Bankacılık Endeksi Farkı
(Normalize Edilmiş)

	Son 3 Ay	Son 1 Yıl
Kapanış		107.3
Minimum	62.0	-6.0
Maksimum	152.1	152.1
Ortalama	102.4	40.2
Minimuma Uzaklık	45.3	113.3
Maksimuma Uzaklık	-44.8	-44.8
Performans	5.4%	-12.4%

Mevcut durumda, son üç aylık ortalama seviyeye 4.9 puan; son bir yıllık ortalama seviyeye 67.1 puan yakınız.

XUSIN - MSCI GOÜ Sanayi Endeksi

XUSIN - MSCI GOÜ Sanayi Endeksi Farkı
(Normalize Edilmiş)

	Son 3 Ay	Son 1 Yıl
Kapanış		75.6
Minimum	35.7	-9.8
Maksimum	94.0	94.0
Ortalama	68.0	22.8
Minimuma Uzaklık	39.9	85.4
Maksimuma Uzaklık	-18.4	-18.4
Performans	11.6%	-11.9%

Mevcut durumda, son bir yıllık ortalama seviyeye 52.8 puan uzağız.

FONLABÜYÜSÜN

Türkiye'nin Kitle Fonlama Platformu

Girişim ve Yatırım Ekosistemine Değer Katan Projeler
fonlabuyusun.com'da!



Haftalık Veri Takvimi						
Tarih	TSİ	Ülke	Açıklanacak Veri	Dönemi	Beklen	Öncel
9 Ocak	10:00	Almanya	Sanayi Üretimi (Aylık)	Kasım	0.1%	-0.1%
9 Ocak	10:00	Almanya	Sanayi Üretimi (Yıllık)	Kasım	-	0.0%
9 Ocak	12:30	Euro Bölgesi	Sentix Yatırımcı Güveni	Ocak	-18.0	-21.0
9 Ocak	13:00	Euro Bölgesi	İşsizlik Oranı	Kasım	6.5%	6.5%
9 Ocak	20:30	ABD	FED Yetkilisi Bostic'in Konuşması			
10 Ocak	02:30	Japonya	Tokyo Gıda dışı Çekirdek TÜFE (Yıllık)	Aralık	3.8%	3.6%
10 Ocak	02:30	Japonya	Tokyo TÜFE (Yıllık)	Aralık	4.0%	3.7%
10 Ocak	02:30	Japonya	Hanehalkı Harcamaları (Yıllık)	Aralık	0.5%	1.2%
10 Ocak	10:00	Türkiye	Sanayi Üretimi (Aylık)	Kasım	0.30%	2.4%
10 Ocak	10:00	Türkiye	Sanayi Üretimi (Yıllık)	Kasım	0.10%	2.5%
10 Ocak	10:00	Türkiye	İşsizlik Oranı	Kasım		10.2%
10 Ocak	12:30	Euro Bölgesi	FED Başkanı Powell, BOE Başkanı Bailey ve AMB Yetkilisi Schnabel'in Konuşması			
10 Ocak	16:00	ABD	FED Başkanı Powell'in Konuşması			
10 Ocak	18:35	Euro Bölgesi	AMB Yetkilisi Cos'un Konuşması			
11 Ocak	10:00	Türkiye	Ödemeler Dengesi (milyar dolar)	Kasım	-3.825B	-0.36
11 Ocak	11:35	Euro Bölgesi	AMB Yetkilisi Holzmann'ın Konuşması			
11 Ocak	12:40	Euro Bölgesi	AMB Yetkilisi Vujcic'in Konuşması			
12 Ocak	02:50	Japonya	Ödemeler Dengesi (milyar yen)	Kasım	471	64.1
12 Ocak	02:50	Japonya	Dış Ticaret (milyar yen)	Kasım	-1647	-1875
12 Ocak	04:30	Çin	TÜFE (Yıllık)	Aralık	1.8%	1.6%
12 Ocak	04:30	Çin	ÜFE (Yıllık)	Aralık	-0.1%	-1.3%
12 Ocak	12:00	Euro Bölgesi	AMB Ekonomi Bülteni			
12 Ocak	12:00	Euro Bölgesi	AMB Tüketici Beklenti Anketi			
12 Ocak	15:30	ABD	FED Yetkilisi Harker'in Konuşması			
12 Ocak	16:30	ABD	Haftalık İşsizlik Başvuruları	7 Ocak	-	204K
12 Ocak	16:30	ABD	Devam Eden Başvurular	31 Aralık	-	1694K
12 Ocak	16:30	ABD	TÜFE (Aylık)	Aralık	0.0%	0.1%
12 Ocak	16:30	ABD	TÜFE (Yıllık)	Aralık	6.6%	7.1%
12 Ocak	16:30	ABD	Çekirdek TÜFE (Aylık)	Aralık	0.3%	0.2%
12 Ocak	16:30	ABD	Çekirdek TÜFE (Yıllık)	Aralık	5.7%	6.0%
12 Ocak	16:30	ABD	Reel Ortalama Haftalık Kazançlar (Yıllık)	Aralık	-	-3.0%
12 Ocak	16:30	ABD	Reel Ortalama Saatlik Kazançlar (Yıllık)	Aralık	-	-1.9%
12 Ocak	19:30	ABD	FED Yetkilisi Bullard'ın Konuşması			
12 Ocak	22:00	ABD	Bütçe Dengesi (milyar dolar)	Aralık		-248.5
13 Ocak		Çin	Dış Ticaret (milyar dolar)	Aralık	74.60	69.84
13 Ocak		Çin	İhracattaki Değişim	Aralık	-12.0%	-8.7%
13 Ocak		Çin	İthalattaki Değişim	Aralık	-9.4%	-10.6%
13 Ocak	10:00	Türkiye	Piyasa Katılımcıları Anketi - 12 aylık enflasyon beklentisi	Aralık		34.92%
13 Ocak	12:00	Almanya	Almanya GSYİH (Yıllık)	Yıllık	-	2.6%
13 Ocak	13:00	Euro Bölgesi	Sanayi Üretimi (Aylık)	Kasım	0.5%	-2.0%
13 Ocak	13:00	Euro Bölgesi	Sanayi Üretimi (Yıllık)	Kasım	1.7%	3.4%
13 Ocak	13:00	Euro Bölgesi	Dış Ticaret Dengesi (milyar euro)	Kasım		-28.3
13 Ocak	16:30	ABD	İthalat Fiyat Endeksi (Aylık)	Aralık	-0.9%	-0.6%
13 Ocak	16:30	ABD	İthalat Fiyat Endeksi (Yıllık)	Aralık	-	2.7%
13 Ocak	16:30	ABD	İhracat Fiyat Endeksi (Aylık)	Aralık	-0.7%	-0.3%
13 Ocak	16:30	ABD	İhracat Fiyat Endeksi (Yıllık)	Aralık	-	6.3%
13 Ocak	18:00	ABD	Michigan Üniversitesi Güven Endeksi (Öncü)	Ocak	60.5	59.7
13 Ocak	18:00	ABD	Michigan Üniversitesi 1 Yıllık Enflasyon (Öncü)	Ocak		
13 Ocak	18:00	ABD	Michigan Üniversitesi Güven 5-10 Yıllık Enflasyon (Öncü)	Ocak		
13 Ocak	18:00	ABD	Michigan Üniversitesi Beklenti Endeksi (Öncü)	Ocak		
13 Ocak	18:00	ABD	Michigan Üniversitesi Cari Durum Endeksi (Öncü)	Ocak		

Kaynak: Bloomberg, TCMB, TÜİK, HLY Araştırma



AKLIN YOLU AÖS

AÖS, Google Play ve App Store'da!
Geç kalmadan akıllı telefonunuza yükleyin.

Sonuç veren yatırım kararlarının
püf noktası, finans piyasalarını
doğru yorumlamaktır.
Kişisel finansal asistanınız
AÖS'le tanışın,
akıl odaklı öneriler sayesinde
yatırım deneyiminizi iyileştirin.



Halk Yatırım Araştırma



Halkyatirimarastirma@halkyatirim.com.tr



+90 212 314 81 81

Halk Yatırım Araştırma

Banu KIVCI TOKALI

Araştırma Direktörü

BTokali@halkyatirim.com.tr
+90 212 314 81 88

İlknur TURHAN

Müdür
Perakende, Cam, Çimento, GYO, Mobilya,
GıdaITurhan@halkyatirim.com.tr
+90 212 314 81 85

Ayşegül BAYRAM

Uzman
Strateji, Telekom, Madencilik, Savunma,
Yazılım, Teknoloji, Enerji, TarımABayram@halkyatirim.com.tr
+90 212 314 87 30

Mehmet Bilal BİRCAN

Uzman
Bankacılık, Dayanıklı TüketimMBircan@halkyatirim.com.tr
+90 212 314 82 53

Emil ABDULLAYEV

Uzman
Demir-Çelik, Petrol & GazEAbdullayev@halkyatirim.com.tr
+90 212 314 87 24

Yasin SARIHAN

Uzman Yardımcısı
OtomotivYSarihan@halkyatirim.com.tr
+90 212 314 87 26

ÇEKİNCE

Bu rapor ve yorumlardaki yazılar, bilgiler ve grafikler yalnızca bilgi edinilmesi amacıyla derlenmiştir. Burada yer alan yatırım bilgi, yorum ve tavsiyeleri yatırım danışmanlığı kapsamında değildir. Yatırım danışmanlığı hizmeti, yetkili kuruluşlar tarafından kişilerin risk ve getiri tercihleri dikkate alınarak kişiye özel, imzalanacak yatırım danışmanlığı sözleşmesi çerçevesinde sunulmaktadır. Burada yer alan yorum ve tavsiyeler ise genel niteliktedir. Bu tavsiyeler mali durumunuz ile risk ve getiri tercihlerinize uygun olmayabilir. Bu nedenle, sadece burada yer alan bilgilere dayanarak yatırım kararı verilmesi beklentilerinize uygun sonuçlar doğurmayabilir. Halk Yatırım, bu bilgilerin doğru, eksiksiz ve değişmez olduğunu garanti etmez, bilgi eksikliği ve yanlışlığından hiçbir şekilde sorumlu tutulamaz. Raporda yer alan ifadeler, hiçbir şekilde alış veya satış teklifi olarak değerlendirilemez. Halk Yatırım'ın rapordaki bilgiler dolayısıyla ortaya çıkabilecek doğrudan ve dolaylı kazanç ve zararlarla ilgili herhangi bir sorumluluğu yoktur. Bu ileti 05 Kasım 2014 tarih ve 29166 sayılı Resmî Gazetede yayınlanan ve 01 Mayıs 2015 tarihinde yürürlüğü giren "Elektronik Ticaretin Düzenlenmesi Hakkında" çıkan kanunun 2.Maddesi c bendinde belirtilen Ticari Elektronik ileti kapsamında değildir.

